

# Уважаемые поступающие!

В соответствии с Правилами приема на обучение по образовательным программам высшего образования – программам подготовки научных и научно-педагогических кадров в аспирантуре в ФГБУ «НМИЦ им. ак. Е.Н. Мешалкина» Минздрава России в 2024 году вступительные испытания проводятся с использованием **дистанционных технологий**.

Для сдачи вступительного испытания с использованием дистанционных технологий необходимо:

## 1. Подготовить рабочее место.

Помещение, в котором поступающий будет находиться в течение времени прохождения вступительного испытания, должно соответствовать следующим требованиям:

- помещение должно быть со стенами, закрытой дверью;
- во время вступительного испытания, в том числе времени, отведенном на подготовку к вступительному испытанию, в помещении не должны находиться посторонние лица;
- камера не должна быть расположена напротив источника освещения;
- дополнительные технические устройства, не задействованные в процедуре вступительного испытания, должны быть отключены.

Рабочее место поступающего должно быть оборудовано техническими средствами и программным обеспечением, позволяющим принять участие во вступительном испытании удаленно с использованием дистанционных технологий (обеспечивается поступающим самостоятельно), а именно:

- современным ПК, ноутбуком, планшетом, смартфоном с исправными и включенными камерой и микрофоном (включая встроенные в ПК, ноутбуки, планшеты, смартфоны).

Камера должна быть закреплена на все время проведения вступительного испытания (видеоконференции). Расположить камеру необходимо таким образом, **чтобы в ракурс кадра попадали лицо поступающего, руки, поверхность рабочего стола.**

- наушниками, колонками;
- наличием стабильного скоростного Интернет-соединения, позволяющего бесперебойно передавать звук и изображение в хорошем качестве.

На поверхности рабочего стола (рабочем месте) допускается размещение **оригинала документа, удостоверяющего личность, чистых листов бумаги и 2 ручек.**

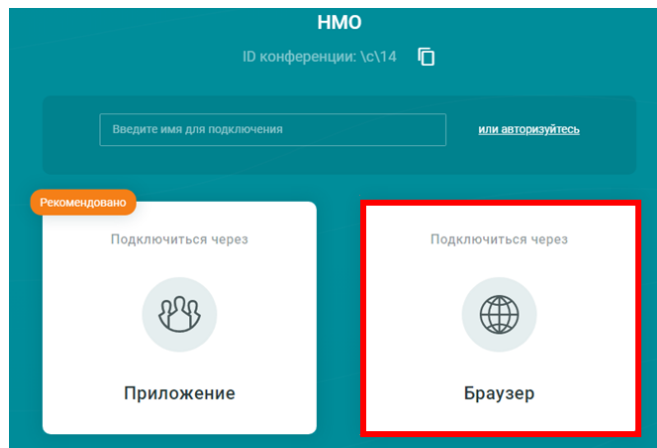
## 2. Подключиться к видеоконференции для подготовки к вступительному испытанию по специальной дисциплине.

*Подготовка к вступительному испытанию по специальной дисциплине* осуществляется посредством подключения к видеоконференции по **времени и ссылке**, которая указана в расписании вступительных испытаний (расписание доступно на официальном сайте в разделе *Образование/Аспирантура/Приемная кампания 2024/2025*).

### **Инструкция при использовании способа подключения «Браузер»**

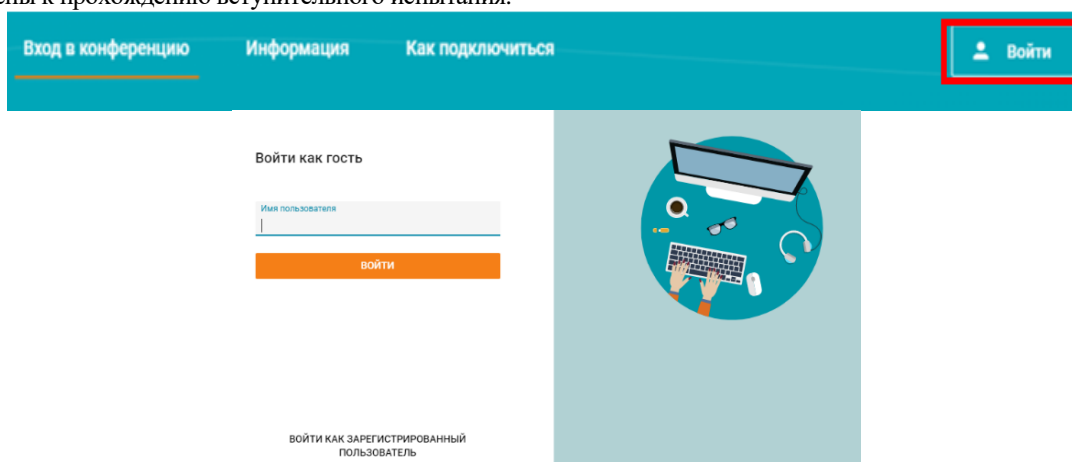
*Шаг 1.* В установленное время в адресную строку браузера (за исключением Internet Explorer, Safari, Microsoft Edge) ввести адрес видеоконференции для подготовки к вступительному испытанию по специальной дисциплине (время и ссылка указана в расписании вступительных испытаний, размещенном на официальном сайте в разделе *Образование/Аспирантура/Приемная кампания 2024/2025*).

*Шаг 2.* Выбрать способ подключения - **Браузер**

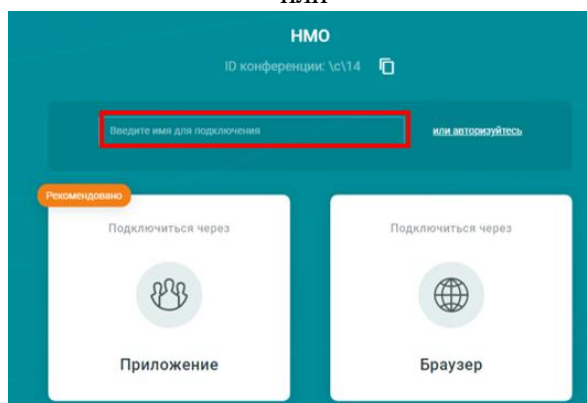


*Шаг 3.* Ввести свою фамилию, имя, отчество (при наличии).

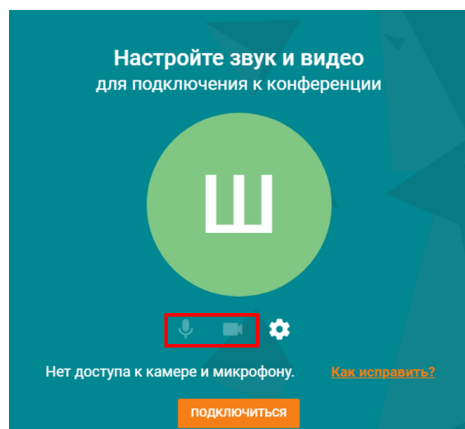
*ВАЖНО:* Поступающие обязаны указать свою реальную фамилию, имя и отчество (при наличии) на русском языке. Категорически запрещается использование псевдонимов или неполных ФИО, а также указание ФИО на иностранном языке. Поступающие не выполнившие данное требование не пройдут идентификацию и не будут допущены к прохождению вступительного испытания.



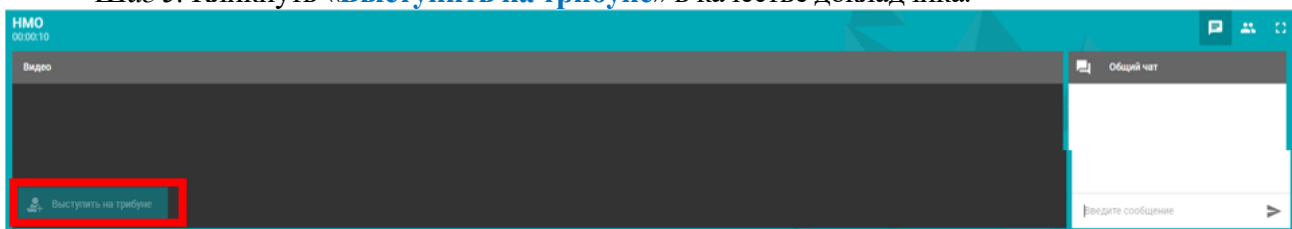
ИЛИ



*Шаг 4.* Проверить настройки микрофона и камеры (должны быть **включены**), кликнуть «Подключиться»



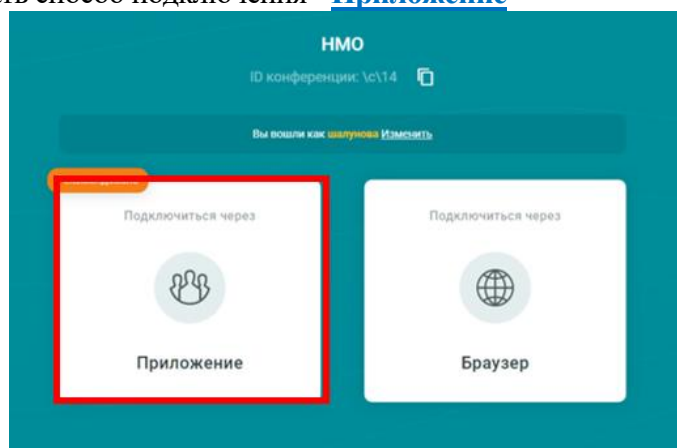
*Шаг 5.* Кликнуть «Выступить на трибуне» в качестве докладчика.



### Инструкция при использовании способа подключения «Приложение»

*Шаг 1.* В установленное время в адресную строку браузера (за исключением Internet Explorer, Safari, Microsoft Edge) ввести адрес видеоконференции для подготовки к вступительному испытанию по специальной дисциплине (время и ссылка указана в расписании вступительных испытаний, размещенном на официальном сайте в разделе *Образование/Аспирантура/ Приемная кампания 2024/2025*).

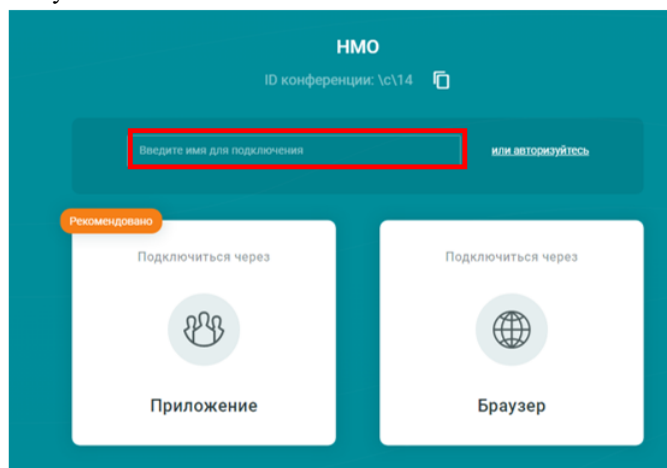
*Шаг 2.* Выбрать способ подключения - Приложение



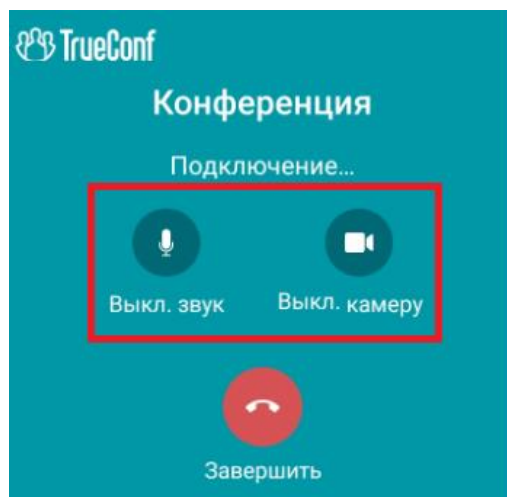
После скачивания и установки приложения Trueconf необходимо в адресную строку браузера (за исключением Internet Explorer, Safari, Microsoft Edge) ввести адрес видеоконференции для подготовки к вступительному испытанию по специальной дисциплине (ссылку, которая указана в расписании вступительных испытаний, размещенном на официальном сайте в разделе *Образование/Аспирантура/ Приемная кампания 2024/2025*).

*Шаг 3.* Ввести свою фамилию, имя, отчество (при наличии).

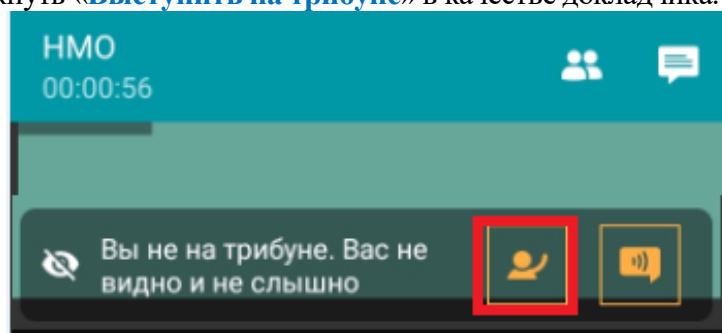
**ВАЖНО:** Поступающие обязаны указать свою реальную фамилию, имя и отчество (при наличии) на русском языке. Категорически запрещается использование псевдонимов или неполных ФИО, а также указание ФИО на иностранном языке. Поступающие не выполнившие данное требование не пройдут идентификацию и не будут допущены к прохождению вступительного испытания.



*Шаг 4.* Проверить настройки микрофона и камеры (должны быть **включены**) (разрешить приложению Trueconf осуществлять запись аудио, фото и видео).



Шаг 5. Кликнуть «**Выступить на трибуне**» в качестве докладчика.



### 3. Пройти идентификацию личности.

Для этого поступающему необходимо четко и полностью назвать фамилию, имя, отчество (при наличии) и продемонстрировать в объектив камеры документ, удостоверяющий личность, который был предоставлен при подаче документов, таким образом, чтобы можно было сравнить лицо поступающего с фотографией в документе.

Поступающие не прошедшие идентификацию личности не будут допущены к прохождению вступительного испытания.

### 4. Подготовиться к вступительному испытанию по специальной дисциплине.

Поступающий выбирает экзаменационный билет и начинает подготовку к вступительному испытанию по специальной дисциплине.

В течение времени, отведенного на подготовку к вступительному испытанию, поступающий должен находиться за рабочим столом и на таком расстоянии от камеры, чтобы его лицо, руки, поверхность рабочего стола были доступны для постоянного визуального контроля.

Члены экзаменационной комиссии, сотрудники отдела высшего и дополнительного профессионального образования вправе потребовать поворота камеры для демонстрации помещения, в котором находится поступающий, для подтверждения отсутствия посторонних лиц и/или справочных материалов.

### 5. Подключиться к видеоконференции для сдачи вступительного испытания по специальной дисциплине.

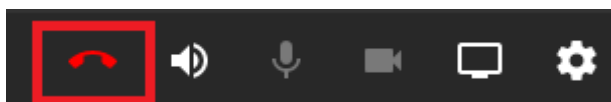
**Важно:** указанное действие выполняется поступающим исключительно после указания сотрудника отдела высшего и дополнительного профессионального образования о необходимости **отключиться** от видеоконференции для подготовки к вступительному испытанию и **подключиться** к видеоконференции для сдачи вступительного испытания по специальной дисциплине.

Сдача вступительного испытания по специальной дисциплине осуществляется посредством подключения к видеоконференции по ссылке, которая указана в расписании вступительных испытаний (расписание доступно на официальном сайте в разделе *Образование/Аспирантура/ Приемная кампания 2024/2025*).

Процедура подключения к видеоконференции для сдачи вступительного испытания по специальной дисциплине аналогична процедуре подключения к видеоконференции для подготовки к вступительному испытанию по специальной дисциплине, описанной в пункте 2.

#### б. Завершить сдачу вступительного испытания.

После прохождения вступительного испытания покинуть/отключиться от видеоконференций для подготовки к вступительному испытанию по специальной дисциплине и видеоконференции для сдачи вступительного испытания по специальной дисциплине, кликнув «**Завершить**»



Во время прохождения вступительного испытания, в том числе времени, отведенного на подготовку к вступительному испытанию, **запрещается:**

- намеренно прерывать процедуру вступительного испытания (отключаться от видеоконференции, отключать веб-камеру и/или микрофон);
- покидать рабочее место (в исключительных случаях с разрешения поступающему разрешается покинуть свое рабочее место (выйти из помещения), но не более чем на 5 (пять) минут суммарно, при этом подключение к видеоконференции не должно прерываться).
- производить действия, в результате которых из объектива камеры исчезает лицо поступающего;
- использовать средства связи, электронно-вычислительную технику (дополнительную компьютерную или мобильную технику) кроме той, которая задействована в организации рабочего места поступающего;
- пользоваться справочными материалами (книги, тетради, справочники и т.д.), письменными заметками;
- нахождение посторонних лиц в помещении, где поступающий проходит вступительное испытание.

**Желаем удачи!**